



PEDAGOGICKÁ  
FAKULTA UNIVERZITY  
MATEJA BELA

# Ako odprezentovať svoju diplomovú prácu



# Posterová prezentácia

Požiadavky na posterovú prezentáciu:


- Veľkosť posteru: formát A0 (841 × 1189 mm), písmo – Arial, Bookman, Courier, Geneva, Helvetica, Verdana, Tahoma; riadkovanie 1,5
- Štruktúra posteru: Titul/názov (veľkosť písma 72 - 104 bodov); Meno autora/rky a školiteľa/lky (48 - 64 bodov);
- Abstrakt (22 - 26 bodov), Úvod – motivácia, definícia problému, hypotézy, pozadie, kľúčové zdroje...(5 - 7 viet);
- Výsledky (tabuľky, grafy...); Diskusia (interpretácia a konfrontácia výsledkov); Závery/odporúčania, referencie,poďakovanie...)

Časový rozsah prezentácie: max. 10 minút


(bližšie Meško, D. Posterová prezentácia. In Meško, D., Katuščák, D., Findra, J. a kol. Akademická príručka, Martin : Vydavateľstvo Osveta, 2005, s. 76 - 87)



Zdroj obrázka: <https://www.forbes.com/sites/evaamsen/2019/06/18/a-graphic-design-revolution-for-scientific-conference-posters/>




Zdroj obrázka: <https://perspectivesblog.sagepub.com/blog/sussex-hive/poster-presentations-at-conferences-are-they-really-worth-it>



Zdroj obrázka: <https://annual.ametsoc.org/index.cfm/2023/your-annual/authors-and-presenters/103rd-annual-meeting-authors-and-presenters-faq/poster-type-information/>

© Katarína Vančíková



Univerzita Mateja Bela v Banskej Bystrici  
Pedagogická fakulta  
Ružová 13, 974 11 Banská Bystrica

[www.pdf.umb.sk](http://www.pdf.umb.sk)  
[pdf@umb.sk](mailto:pdf@umb.sk)  
048/446 42 22

**Title**

Author Name, RN1; Author Name, Ph.D2, Author Name, RN2,3; Author Name, Ph.D1,4  
 1Name of University, City, State; 2Name of University, City, State; 3Name of University, City, State; 4Name of University, City, State;

**Introduction**  
Your text would go here.

**Results**  
Your text would go here.      Your text would go here.

**Conclusions**  
Your text would go here.

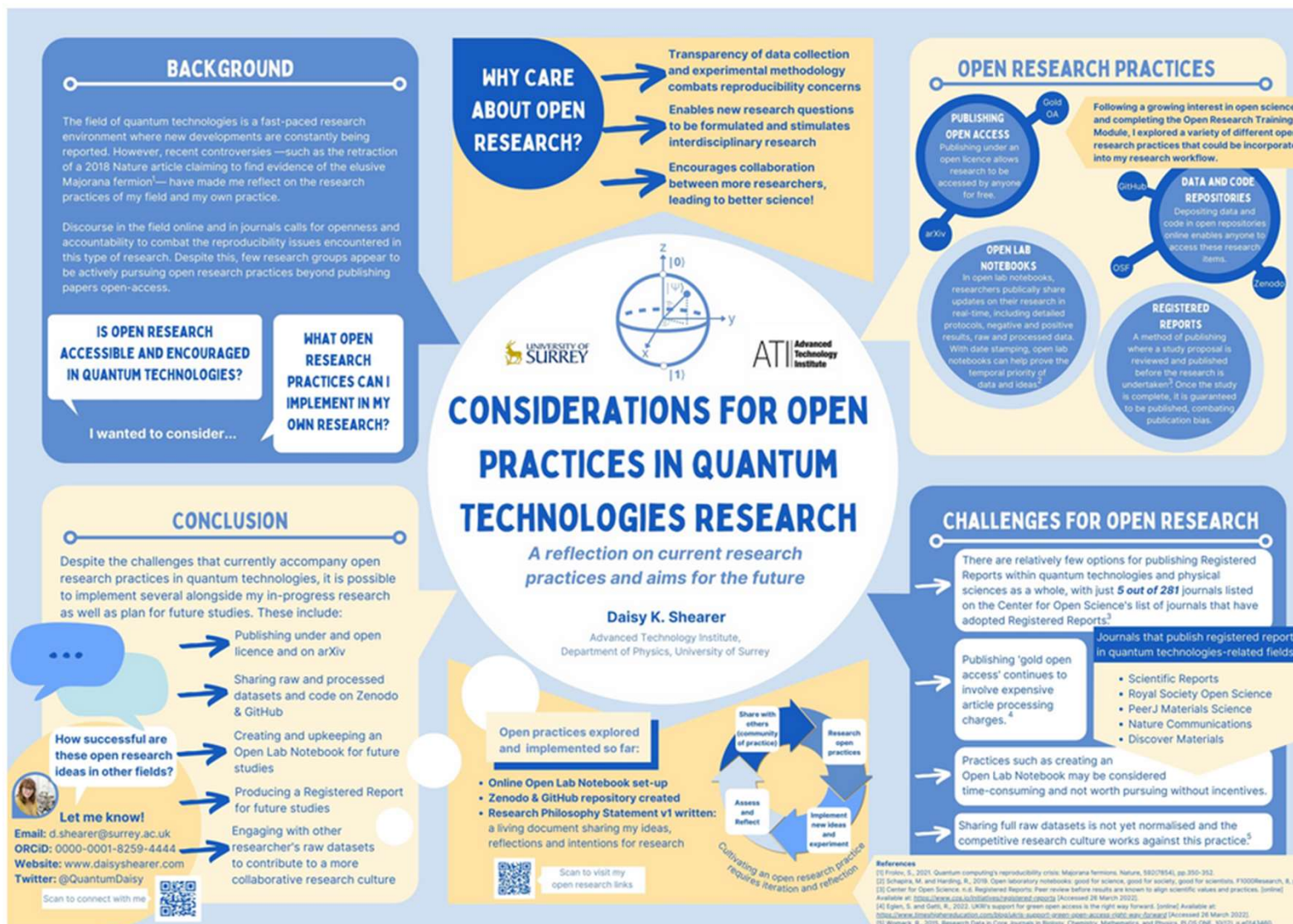
**Methods & Materials**  
Your text would go here.

**References**  
Your text would go here.

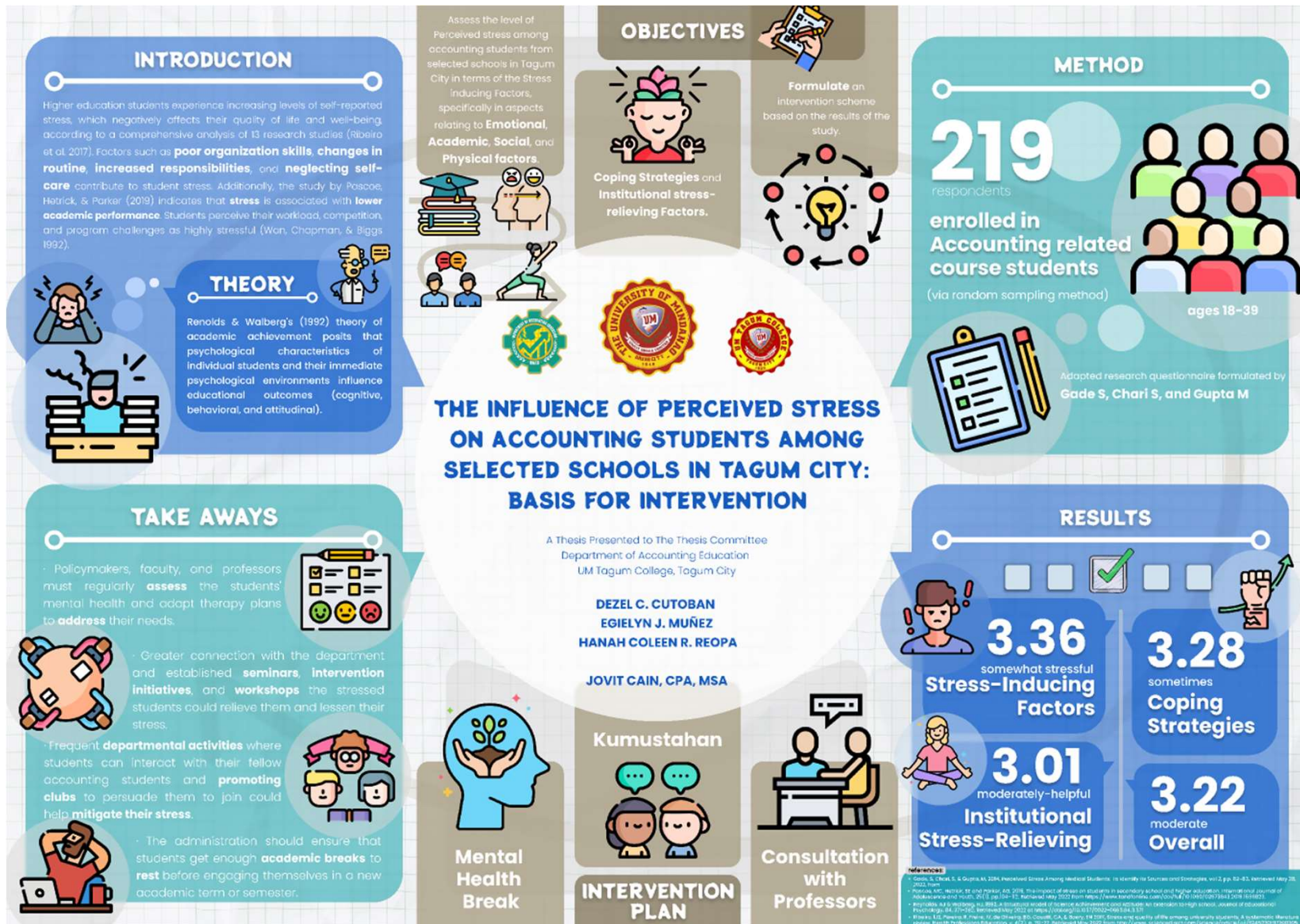
**Acknowledgements**  
Your text would go here.

Zdroj: <https://web.uri.edu/graduate-writing-center/tips-on-creating-a-conference-poster/>

© Katarína Vančíková



<https://blogs.surrey.ac.uk/postgraduate-student-experience/2022/04/14/how-to-make-a-conference-poster/>



# Ak urobiť dobrý poster

- 1. Rozhodnite sa pre hlavné posolstvo:** V skutočnosti by ste sa mali zamerať len na jedno alebo dve kľúčové posolstvá, ktoré chcete, aby si ľudia odniesli.
- 2. Uvažujte o tom, kto tvorí publikum:** Rôzne publikum potrebuje rôzne prístupy. Je vaše publikum špecializované publikum v rámci vášho odboru alebo je to všeobecnejšie publikum vrátane ľudí, ktorí nie sú z vášho odboru?
- 3. Preštudujte si pokyny pre formátovanie**
- 4. Vyberte si paletu farieb:** Je dobré vybrať si tri hlavné farby a používať ich rôzne odtiene. Vybrané farby by mali mať dostatočný farebný kontrast na zabezpečenie čitateľnosti.
- 5. Premýšľajte o vizuálnom toku:** Štruktúra vášho postera má publikum sprevádzať. Môžete použiť šípky, aby ste viedli pohľad po jednotlivých častiach.

# Ak urobiť dobrý poster

- 6. Príprava úvodnej šablóny:** Existujú rôzne programy, v ktorých môžete plagát vytvoriť, vrátane programov PowerPoint, Illustrator, Canva... Na internete je k dispozícii množstvo šablón. V tejto fáze sa rozhodujete o rôznych tvaroch pre jednotlivé časti, čím v podstate vytvárate svoju prvotnú predstavu o rozložení vo vybranom programe.
- 7. Pridajte obrázky:** Nebojte sa, aby niektoré vaše obrázky a ilustrácie „presakovali“ cez okraj častí, pretože to môže plagátu dodať trochu šarmu!
- 8. Vložte text:** Využívajte dostatočne veľké písmo. Pokúste sa znížiť množstvo textu a zvýšiť počet obrázkov, schém, ilustrácií a infografiky. Pokiaľ ide o text na plagátoch, menej je viac.
- 9. Pridanie kontaktných údajov:** Okrem mena môžete uviesť vašu e-mailovú adresu, prípadne malú fotografiu.
- 10. Skontrolujte svoj poster:** Pozerajte sa na svoj poster očami iných. Kladte si otázky: Existuje nejaký text, ktorého sa môžete zbaviť, zhustiť alebo objasniť?

Spracované podľa: <https://blogs.surrey.ac.uk/postgraduate-student-experience/2022/04/14/how-to-make-a-conference-poster/>

# Ďakujem za pozornosť

© Katarína Vančíková



Univerzita Mateja Bela v Banskej Bystrici  
Pedagogická fakulta  
Ružová 13, 974 11 Banská Bystrica

[www.pdf.umb.sk](http://www.pdf.umb.sk)  
[pdf@umb.sk](mailto:pdf@umb.sk)  
048/446 42 22